

„Ich Bin“ - Worte

aus dem
Johannes- Evangelium

Faltbuch

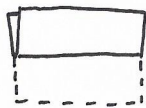
Dafür brauchst du:

Buntstifte
Schere
Klebstoff
Bibel

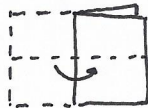
Male die Bilder bunt an
Schneide das Blatt rundum am äußeren Rand aus.

Nun kannst du das Büchlein, nach der untenstehenden Anleitung, basteln.

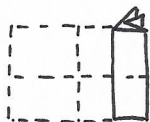
Schau in der Bibel die Textstellen nach, dann weißt du wer Jesus ist.



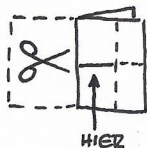
Falte das Blatt zuerst in der Mitte.



Klappe es wieder auf und falte es in der Mitte quer.



Falte es nun ein weiteres Mal in der Mitte quer.



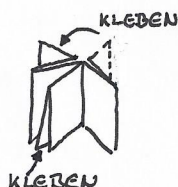
Klappe es wieder zur Hälfte auf und schneide es gerade in der Mitte längs an dem durchgezogenen Strich, bis zur Hälfte ein.



Klappe das Blatt auseinander und falte es in der Mitte längs.




Schiebe das gefaltete Blatt von außen nach innen (zur Mitte hin) zusammen.




Drehe die vorgefalteten Kanten in die gezeigte Richtung und ziehe sie nach.
Klebe die, mit Pfeilen gekennzeichneten Seite, innen zusammen.

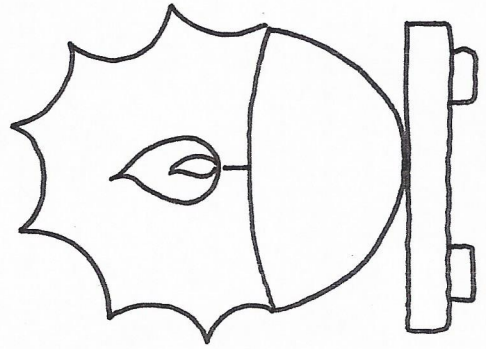
JOHANNES 10, 11



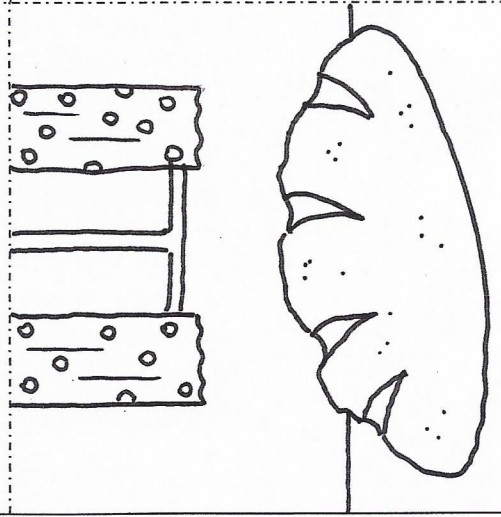
JOHANNES 10, 9




JOHANNES 8, 12



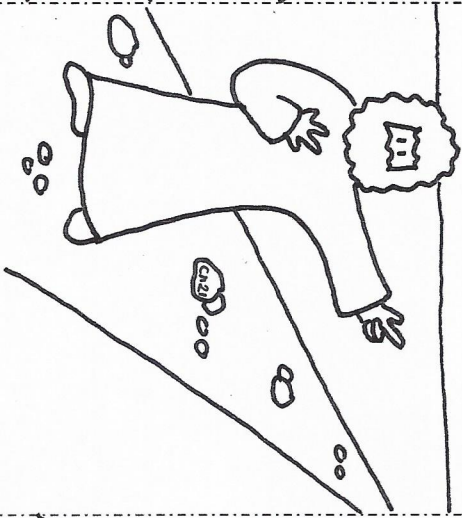
JOHANNES 6, 35




JOHANNES 11, 25



JOHANNES 14, 6



JOHANNES 15, 5



JOHANNES 14, 6

